




HabasitLINK[®]

組付けマニュアル

1 インチカーブベルト M2544 および M2544 グリップトップ用 「カーブ半径調整プラグ」

カーブベルトはカーブ部において、カーブ半径が適切な場合にはじめて滑らかな走行が可能となります。M2544 においては、カーブ半径調整用プラグを使用することにより、現状コンベヤのカーブ半径に合わせる事が可能になります。製品データシートに掲載されているタイプの中から、適切なプラグを選択してください。


プラグは M2544 および M2544 グリップトップに関して使用可能ですが、MTW タイプには使用できません。

	<p>3種類のサイズから選択可能です。サイズは1.9、2.2、3.0があります。サイズはそれぞれのプラグ上に刻印されています。（左の写真参照）</p>
	<p>プラグを取り付けたベルトを示します。プラグはカーブの内側に取り付けます。両方向にカーブする場合、ベルトの両サイドに取り付けます。</p>
	<p>プラグはモジュールの接近の度合いを調整します。ベルトのカーブ半径を現状のコンベヤに合わせる事が可能となります。</p>

プラグ取り付け要領



ベルト裏側エッジ部の丸穴にプラグを差し込みます。



ベルト裏面から飛び出さないところまで、プラグを手またはハンマーで押し込みます。

製造物責任、使用責任

ハバジット製品の選択と使用は、当該選択および使用がハバジットの正規販売員による推奨に基づいて行われなかった場合、製品の安全性に関連する領域を含め、顧客の皆様のご責任となります。指示・情報はすべて、推奨であり、信頼できるものと考えていますが、通常または特定の使用についてのこれらの正確性または妥当性に関して、明示または黙示を問わずいかなる種類の表明および保証も一切行うものではありません。ここに示されているデータは、試験室内で小規模テスト設備により標準テスト条件で得られたもので、必ずしも工業用途の製品性能に適合するものではありません。新しい知識や経験により、予告なしで短期間に修正・変更が行われることがあります。使用条件はハバジットやその関係会社の支配外のことなので、ここに記述した製品の適合性や処理能力について当社は責任を一切負うことができません。同じことが、処理実績・生産・製造品ならびに発生しうる欠陥、損害、間接損害および更に広範囲の結果についても適用されます。

