
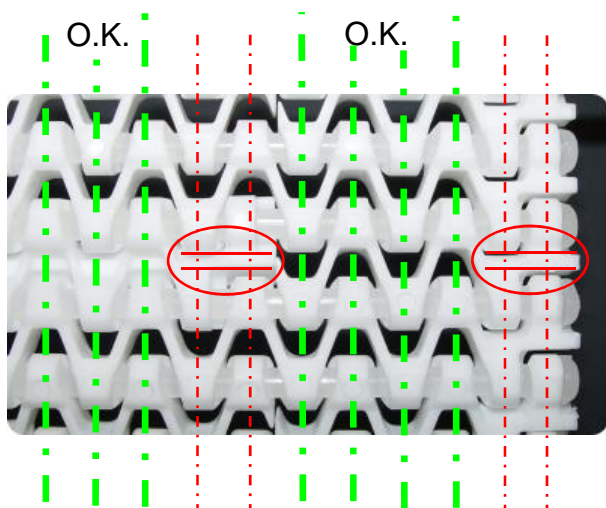


# HabasitLINK<sup>®</sup>

## 組付けマニュアル M1200 シリーズ用フライト




ベルト表面から見た図:  
フライトエッジ部やベルトエッジ部にある  
ロッド保持部には、スプロケットは配置す  
ることは出来ません。(赤線)



ベルト裏面から見た図:  
フライトエッジ部やベルトエッジ部に  
スプロケットを配置しないでください。  
⊖ マーク箇所(赤線)

その他の箇所にはスプロケットを配置  
することが出来ます。(緑線)

適切なスプロケットの噛み合わせを確認してください。  
スプロケットとベルト裏面との間に隙間が無いことを確認してください。



### 製造物責任、使用責任

ハバジット製品の選択と使用は、当該選択および使用がハバジットの正規販売員による推奨に基づいて行われなければならない場合、製品の安全性に関連する領域を含め、顧客の皆様のご責任となります。指示・情報はすべて、推奨であり、信頼できるものと考えていますが、通常または特定の使用についてのこれらの正確性または妥当性に関して、明示または黙示を問わずいかなる種類の表明および保証も一切行いません。ここに示されているデータは、試験室内で小規模テスト設備により標準テスト条件で得られたもので、必ずしも工業用途の製品性能に適合するものではありません。新しい知識や経験により、予告なしで短期間に修正・変更が行われることがあります。使用条件はハバジットやその関係会社の支配外のことなので、ここに記述した製品の適合性や処理能力について当社は責任を一切負うことができません。同じことが、処理実績・生産・製造品ならびに発生しうる欠陥、損害、間接損害および更に広範囲の結果についても適用されます。

